



Zavod Republike Slovenije
za zaposlovanje

Območna služba Kranj

Kolodvorska cesta 3, 4000 Kranj
T: 059 695 700
F: 059 695 749
www.ess.gov.si

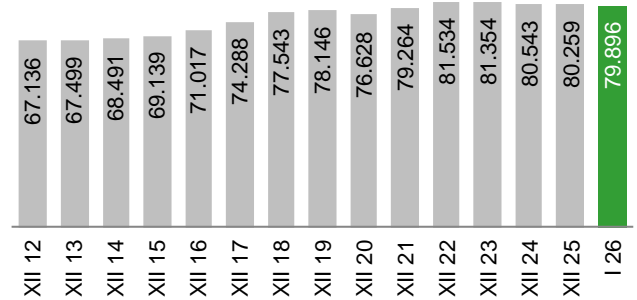
Zavod RS za zaposlovanje, Območna služba KRANJ MAREC 2026



Prebivalci (1. 7. 2025)	209.698
Delovno aktivni (I 2026)	79.896
Registrirani brezposelni (III 2026)	3.091
Stopnja reg. brezposelnosti (I 2026)	3,4%

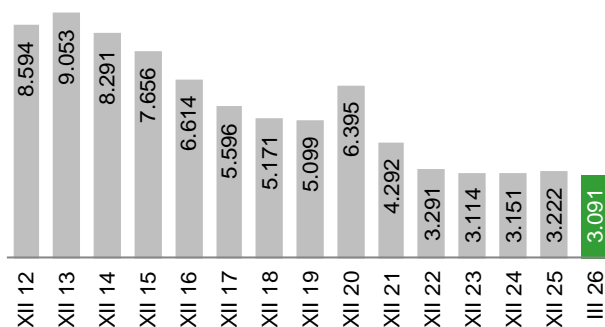
Delovno aktivno prebivalstvo

V januarju 2026 je bilo na območju Območne službe Kranj (Upravne enote: Jesenice, Kranj, Radovljica, Škofja Loka, Tržič) **79.896 delovno aktivnih prebivalcev** (po lokaciji delovnega mesta), kar je za 371 oseb oz. 0,5 % manj kot januarja 2025 (v Sloveniji za 0,0 % manj). (Vir: SURS)



Stopnja registrirane brezposelnosti je januarja 2026 znašala 3,4 % (v Sloveniji 5,0 %). V primerjavi z januarjem 2025 se je stopnja registrirane brezposelnosti na tem območju znižala za 0,1 odstotne točke (v Sloveniji znižala za 0,1 odstotne točke).

Registrirana brezposelnost

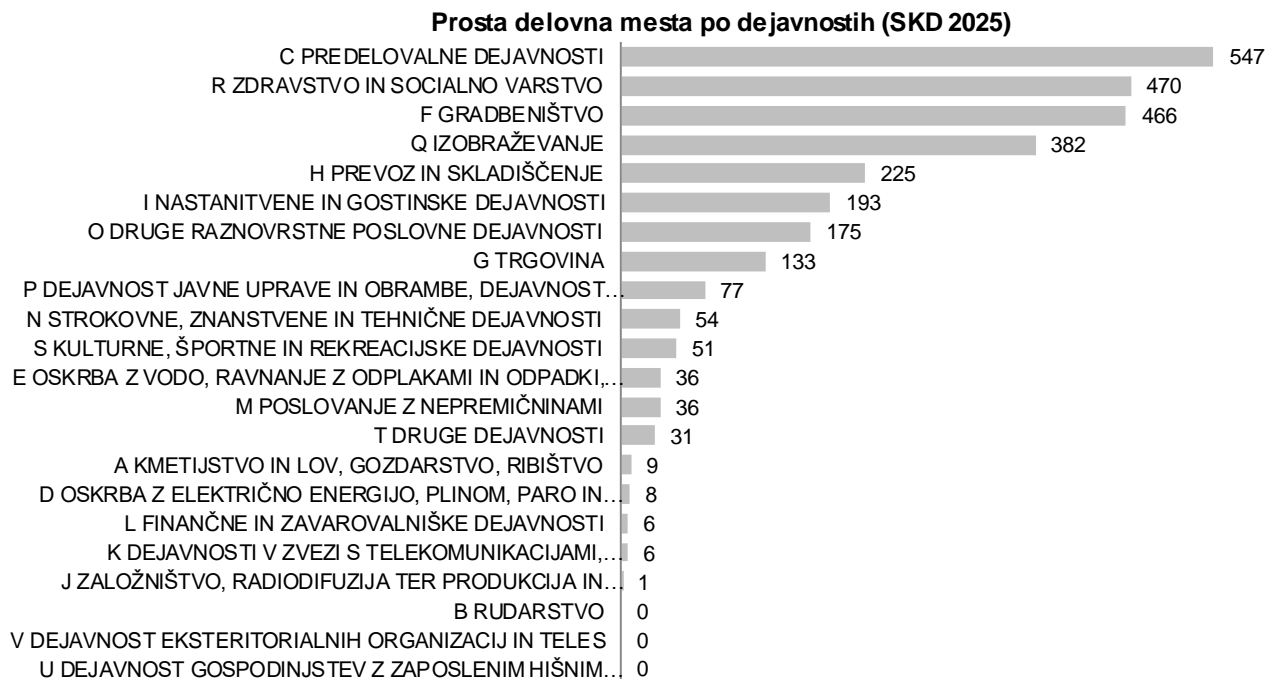


Konec marca 2026 je bilo registriranih 3.091 brezposelnih oseb, kar je za 57 oseb oz. 1,9 % več kot marca 2025 (v Sloveniji za 0,2 % manj). V primerjavi s predhodnim mesecem se je registrirana brezposelnost znižala za 222 oseb oz. 6,7 % (v Sloveniji znižala za 4,9 %). Ob koncu marca 2026 je bil **povprečni čas brezposelnosti oseb** 9,8 meseca (v Sloveniji 19,9 meseca).



Zaposlitvene možnosti

V obdobju od januarja do marca 2026 so delodajalci Območni službi Kranj sporočili **2.906 prostih delovnih mest**, kar je za 5,3 % manj kot v enakem obdobju predhodnega leta (v Sloveniji za 5,4 % manj).



Med temi je bilo največ povpraševanja po naslednjih poklicih: delavci za preprosta dela v predelovalnih dejavnostih, d. n. (368), delavci za preprosta dela pri nizkih gradnjah (195), čistilci, strežniki in gospodinjski pomočniki ipd. v uradih, hotelih in drugih ustanovah (182), delavci za preprosta dela pri visokih gradnjah (151), vzgojitelji in pomočniki vzgojiteljev predšolskih otrok (119), poklici za zdravstveno in socialno oskrbo na domu (110), usmerjevalci in raznašalci ipd. (100), kuhinjski pomočniki (85), vozniki težkih tovornjakov in vlačilcev (70), strokovnjaki za socialno delo in svetovanje (67), natarji (50), skladiščniki in uradniki za nabavo in prodajo (49), strokovnjaki za zdravstveno nego (47), strokovni sodelavci za zdravstveno nego (47), kuharji (42).

Prijave in odjave iz evidence brezposelnih

V obdobju od januarja do marca 2026 se je v evidenco brezposelnih na **ново prijavilo 1.381 oseb**, kar je za 16 oseb oz. 1,1 % manj kot v enakem obdobju lani (v Sloveniji za 1,5 % manj). Med njimi je bilo:

- 96 iskalcev prve zaposlitve (20 oseb oz. 26,3 % več kot v enakem obdobju predhodnega leta),
- 5 oseb, ki so delo izgubile zaradi stečaja oz. likvidacije podjetja (11 oseb oz. 68,8 % manj kot v enakem obdobju predhodnega leta),
- 296 oseb, ki so bile opredeljene kot presežni delavci (111 oseb oz. 27,3 % manj kot v enakem obdobju predhodnega leta),
- 551 oseb, ki jim je izteklo delovno razmerje za določen čas (21 oseb oz. 3,7 % manj kot v enakem obdobju predhodnega leta).

V istem obdobju je bilo iz evidence brezposelnih **odjavljenih 1.506 oseb**, kar je za 7 oseb oz. 0,5 % manj kot v enakem obdobju lani (v Sloveniji 0,1 % manj), med njimi **1.087 zaradi zaposlitve**, kar je za 49 oseb oz. 4,3 % manj kot v enakem obdobju predhodnega leta (v Sloveniji 1,7 % manj).



Vključevanje v ukrepe Aktivne politike zaposlovanja

V obdobju od januarja do marca 2026 je bilo v ukrepe Aktivne politike zaposlovanja vključenih 439 oseb, med njimi:

- 265 v ukrep Usposabljanje in izobraževanje, od tega 131 v Lokalne programe neformalnega izobraževanja in usposabljanja, 75 v Neformalno izobraževanje in usposabljanje (NIU+), 18 v Nacionalne poklicne kvalifikacije;
- 105 v ukrep Spodbude za zaposlovanje, od tega 95 v Zaposli.me+;
- 69 v ukrep Kreiranje novih delovnih mest, od tega 69 v Javna dela.

Zavarovanje za primer brezposelnosti

V februarju 2026 je 1.748 (52,8 %) brezposelnih oseb prejelo denarno nadomestilo (v Sloveniji 34,2 %). Povprečna višina bruto izplačanega denarnega nadomestila je znašala 1.274,06 € (v Sloveniji 1.293,99 €).

Primerjava OS Kranj in Slovenije

		OS KR	SLO	delež OS KR v SLO (v %)
delovno aktivno prebivalstvo	I	79.896	936.428	8,5
stopnja registrirane brezposelnosti (v %)	I	3,4	5,0	
prijave v brezposelnost	I-III	1.381	17.116	8,1
odjave iz brezposelnosti	I-III	1.506	18.533	8,1
vključeni v zaposlitev	I-III	1.087	12.883	8,4
prosta delovna mesta	I-III	2.906	36.648	7,9
brezposelne osebe	III	3.091	45.760	6,8
ženske (v %)	III	46,2	48,2	
stari do 24 let (v %)	III	9,9	11,1	
stari od 25 do 29 let (v %)	III	10,8	10,5	
stari 50 let ali več (v %)	III	37,7	34,6	
presežni delavci in stečajniki (v %)	III	20,4	16,3	
iskalci prve zaposlitve (v %)	III	11,1	17,9	
dolgotrajno brezposelni (v %)	III	25,2	37,2	
invalidi (v %)	III	10,8	13,4	
z osnovnošolsko izobrazbo ali manj (v %)	III	34,6	35,4	
z visokošolsko izobr. 1., 2. ali 3. stopnje (v %)	III	17,3	17,4	
prejemniki DN (v %)	II	52,8	34,2	